



ISTITUTO COMPRENSIVO STATALE

di Scuola dell'Infanzia, Primaria e Secondaria di Primo Grado
GENZANO DI LUCANIA

Via Nino Bixio, 1 - 85013 Genzano di Lucania (PZ)
con sezione associata a Banzi (PZ)
Tel.: 0971 77 49 00

e-mail pzic869009@istruzione.it – PEC pzic869009@pec.istruzione.it
C.F. 96032780767
Codice Univoco: UF8MBG



REGISTRO ELETTRONICO AXIOS 2.0



**GESTIONE OBIETTIVI
SCUOLA PRIMARIA**

5

INSERIMENTO OBIETTIVI

Cliccando sul menu «Programmazione», voce «Obiettivi» sarà possibile **inserire gli obiettivi disciplinari** da utilizzare per le valutazioni degli alunni della classe selezionata

The screenshot displays the 'REGISTRO DOCENTI' interface for the 'PRIMARIA' level, 'Anno scolastico 2022/2023'. The user is logged in as 'RAFFAELLA'. The interface shows a class selection of '1A COMUNE [PZEE86901B - "DE MARINIS"]' and the subject 'GEOGRAFIA'. A red box highlights the 'PROGRAMMAZIONE' menu, which is open to show options: 'Programmazione scolastica', 'Programmazione didattica', and 'Obiettivi'. The 'Obiettivi' option is highlighted in blue. Other visible elements include 'REGISTRO DI CLASSE', 'REGISTRO DOCENTE', 'MENU VELOCE', and a sidebar with 'MATERIALE DIDATTICO E COLLABORA', 'COMUNICAZIONI E COLLOQUI', 'RICERCA...', 'SCRUTINI', 'ALTRE FUNZIONI', and 'IMPOSTAZIONI REGISTRO ELETTRONICO'. The footer shows '2014 © Axios Italia', 'Registro Elettronico Docenti [1.0.4]', and contact information for 'ISTITUTO COMPRESIVO GENZANO DI LUCANIA'.

INSERIMENTO OBIETTIVI

Giunti in questa schermata, bisognerà cliccare sul tasto viola «**Importa obiettivi**» per aprire la finestra dedicata all'inserimento di ciascuno obiettivo

The screenshot displays the 'REGISTRO DOCENTI' interface for the 'Anno scolastico 2022/2023' in 'PRIMARIA'. The user is logged in as 'RAFFAELLA'. The interface shows a dropdown menu for '1A COMUNE [PZEE86901B - "DE MARINIS"]' and 'GEOGRAFIA'. Below this, there is a section titled 'Obiettivi' with a table containing one row: 'Nessun obiettivo'. To the right of the table, there are four buttons: '+ Nuovo obiettivo' (green), 'Copia obiettivi da...' (orange), 'Importa obiettivi' (purple, highlighted with a red box and a red arrow), and 'Copia obiettivi anno prec.' (blue). The footer contains the text: 'axios 2014 © Axios Italia | Registro Elettronico Docenti [1.0.4] | 96032780767 - ISTITUTO COMPRENSIVO GENZANO DI LUCANIA | DE ROSA RAFFAELLA'.

INSERIMENTO OBIETTIVI

A questo punto si aprirà una finestra che permetterà di importare **uno o più obiettivi** scegliendo fra quelli proposti dal sistema.

The screenshot shows the 'Importa obiettivi' (Import objectives) dialog box. At the top, there is a dropdown menu set to 'Italiano' and a numeric input field set to '1'. Below this, the dialog is titled 'Obiettivi' and is divided into two sections: 'ASCOLTO E PARLATO' and 'LETTURA'. Each section contains a list of objectives with checkboxes. The 'ASCOLTO E PARLATO' section has three objectives, and the 'LETTURA' section has two. At the bottom right of the dialog, there are two buttons: 'Salva' (Save) and 'Chiudi' (Close). The background shows the main interface of the 'REGISTRO DOCENTI' system, including a header with 'PRIMARIA' and 'AXIOS', and a footer with copyright information and user details.

Importa obiettivi

Italiano 1

Obiettivi

ASCOLTO E PARLATO

- Partecipare agli scambi comunicativi rispettando il turno di parola.
- Comprendere il senso globale di istruzioni e semplici testi.
- Raccontare esperienze vissute, storie personali e fantastiche in ordine cronologico.

LETTURA

- Leggere semplici e brevi testi cogliendone il senso globale e padroneggiando la lettura strumentale.
- Comprendere semplici e brevi testi prevedendone il contenuto in base al titolo e alle immagini.

Salva Chiudi

axios 2014 © Axios Italia Registro Elettronico Docenti [1.0.4] 96032780767 - ISTITUTO COMPRENSIVO GENZANO DI LUCANIA DE ROSA RAFFAELLA

INSERIMENTO OBIETTIVI

Bisognerà innanzitutto selezionare la **materia** d'interesse

Importa obiettivi

Italiano

Italiano

Storia

Geografia

Matematica

Scienze

Arte e Immagine

Tecnologia

Educazione Civica

Obiettivi

Salva Chiudi

INSERIMENTO OBIETTIVI

Poi bisognerà selezionare la classe

The screenshot shows the 'Importa obiettivi' dialog box in the AXIOS 2.0 software interface. The dialog is titled 'Importa obiettivi' and has a close button (X) in the top right corner. It features a dropdown menu for the subject, currently set to 'Italiano'. Below this, there is a search bar and a list of objectives. The objectives are grouped into two sections: 'ASCOLTO E PARLATO' and 'LETTURA'. Each objective has a checkbox and a description. A red box highlights a dropdown menu for selecting the class, with a red arrow pointing to it from the text 'Poi bisognerà selezionare la classe' above. The background shows the main interface of the software, including the 'REGISTRO DOCENTI' header, the user's name 'RAFFAELLA', and various navigation icons.

Italiano

1

2

3

4

5

ASCOLTO E PARLATO

- Partecipare agli scambi comunicativi rispettando le regole di conversazione.
- Comprendere il senso globale di istruzioni e messaggi.
- Raccontare esperienze vissute, storie personali e favole in ordine cronologico.

LETTURA

- Leggere semplici e brevi testi cogliendone il senso globale e padroneggiando la lettura strumentale.
- Comprendere semplici e brevi testi prevedendone il contenuto in base al titolo e alle immagini.


Salva Chiudi


INSERIMENTO OBIETTIVI

Infine bisognerà spuntare gli obiettivi desiderati per ogni macroarea e **salvare**

The screenshot shows the 'Importa obiettivi' dialog box in the 'REGISTRO DOCENTI' software. The dialog is titled 'Importa obiettivi' and has a close button (X) in the top right corner. It displays a dropdown menu for 'Italiano' and a dropdown for '1'. Below this, there is a section titled 'Obiettivi' with a blue header 'ASCOLTO E PARLATO'. Under this header, there are three objectives, each with a checkbox: 'Partecipare agli scambi comunicativi rispettando il turno di parola.' (checked), 'Comprendere il senso globale di istruzioni e semplici testi.' (checked), and 'Raccontare esperienze vissute, storie personali e fantastiche in ordine cronologico.' (unchecked). Below this is another section titled 'LETTURA' with two objectives, each with a checkbox: 'Leggere semplici e brevi testi cogliendone il senso globale e padroneggiando la lettura strumentale.' (unchecked) and 'Comprendere semplici e brevi testi prevedendone il contenuto in base al titolo e alle immagini.' (unchecked). At the bottom right of the dialog, there are two buttons: 'Salva' (highlighted with a red box) and 'Chiudi'.

INSERIMENTO OBIETTIVI

A questo punto si visualizzeranno gli obiettivi inseriti. Se si desidera che tali obiettivi vengano valutati in **pagella** bisognerà cliccare sul tasto «**modifica**» 










REGISTRO DOCENTI Anno scolastico 2022/2023 PRIMARIA axios

HOME 3B COMUNE [PZEE86901B - "DE MARINIS"] Matematica

Obiettivi

Documento valutazione (Anteprima) + Nuovo obiettivo Copia obiettivi da... Importa obiettivi Copia obiettivi anno prec.

Prg.	Obiettivo	Comandi
> 1	NUMERI Classe Pagella: NO	
> 2	SPAZIO E FIGURE Classe Pagella: NO	  
> 3	RELAZIONI, DATI E PREVISIONI Classe Pagella: NO	  

axios 2014 © Axios Italia Registro Elettronico Docenti [1.0.4] 96032780767 - ISTITUTO COMPRENSIVO GENZANO DI LUCANIA DE ROSA RAFFAELLA

INSERIMENTO OBIETTIVI

Si aprirà la seguente finestra dove bisognerà spuntare «SI»

REGISTRO DOCENTI

Modifica obiettivo

Descrizione: *
NUMERI

Descrizione breve Se presente verrà mostrata questa a video: *
Progressivo: 1

Obiettivo principale: *
Obiettivo principale

Documento di riferimento: SI Annotazioni

Frazione temporale:

Usa l'obiettivo per: Tutti gli alunni d... Alunni

Ultima modifica effettuata il: 09/10/2022 da DE ROSA RAFFAELLA

Salva Chiudi

HOME 3B COMUNI

Obiettivi

Documento valutazione (Antepri...

Prg.	
> 1	NUMERI
> 2	SPAZIO E FIGU...
> 3	RELAZIONI, DA...

RAFFAELLA

SD

Comandi

ROSA RAFFAELLA

INSERIMENTO OBIETTIVI

Vicino alla voce pagella apparirà la voce «SI»

The screenshot shows the 'REGISTRO DOCENTI' interface for the school year 2022/2023, specifically for the 'PRIMARIA' level. The user is logged in as 'RAFFAELLA'. The interface displays the 'Obiettivi' section for the class '3B COMUNE [PZEE86901B - "DE MARINIS"]' in the subject 'Matematica'. The table below shows three objectives with their respective 'Pagella' status.

Prg.	Obiettivo	Comandi
> 1	NUMERI Classe Pagella: SI	[+], [trash], [edit]
> 2	SPAZIO E FIGURE Classe Pagella: NO	[+], [trash], [edit]
> 3	RELAZIONI, DATI E PREVISIONI Classe Pagella: NO	[+], [trash], [edit]

CREARE UN NUOVO OBIETTIVO

Nel caso in cui si desidera **creare un nuovo obiettivo** bisognerà cliccare sul tasto verde

«**+Nuovo obiettivo**»

per aprire la finestra dedicata all'inserimento di ciascuno obiettivo

The screenshot displays the 'Obiettivi' (Objectives) management interface. At the top, the navigation bar includes the 'REGISTRO DOCENTI' logo, the school year 'Anno scolastico 2022/2023', the level 'PRIMARIA', and the user name 'RAFFAELLA'. Below this, there are dropdown menus for the class '3B COMUNE [PZEE86901B - "DE MARINIS"]' and the subject 'Matematica'. The main area features a table with the following structure:

Prg.	Obiettivo	Comandi
	Nessun obiettivo	

Below the table, there are several action buttons: 'Documento valutazione (Anteprima)', '+ Nuovo obiettivo' (highlighted with a red box and arrow), 'Copia obiettivi da...', 'Importa obiettivi', and 'Copia obiettivi anno prec.'. A vertical sidebar on the right contains icons for home, document, chart, and star.

At the bottom of the interface, the footer contains the following information: 'axios 2014 © Axios Italia', 'Registro Elettronico Docenti [1.0.4]', '96032780767 - ISTITUTO COMPRENSIVO GENZANO DI LUCANIA', and 'DE ROSA RAFFAELLA'.

INSERIMENTO OBIETTIVI

Nel campo «**Descrizione**» bisognerà descrivere l'obiettivo desiderato e poi cliccare sul tasto «**Salva**»

The screenshot shows the 'Nuovo obiettivo' (New objective) form in the AXIOS 2.0 system. The form is titled 'Nuovo obiettivo' and is displayed over a background of the system's main interface. The 'Descrizione' field is highlighted with a red box. Below it, there are fields for 'Descrizione breve', 'Progressivo', 'Obiettivo principale', 'Documento di valutazione', 'Frazione temporale', 'Annotazioni', and 'Usa l'obiettivo per'. The 'Salva' button is highlighted with a red box.

REGISTRO DOCENTI

Nuovo obiettivo

RAFFAELLA

SD

Descrizione: *

Descrizione breve Se presente verrà mostrata questa a video: *

Progressivo:

Obiettivo principale: *

Obiettivo principale

Documento di valutazione:

Frazione temporale:

Annotazioni:

Usa l'obiettivo per

Alunni

Tutti gli alunni d...

Salva

Chiudi

axios 2014 © Axios Italia

ROSA RAFFAELLA

COPIARE OBIETTIVI

Se si vogliono utilizzare per una classe gli stessi obiettivi già inseriti per un'altra, sarà sufficiente cliccare sul tasto arancione

«Copia obiettivi da»

The screenshot displays the 'REGISTRO DOCENTI' interface for the 'Anno scolastico 2022/2023' in 'PRIMARIA'. The user is logged in as 'RAFFAELLA'. The main content area shows the 'Obiettivi' section for the class '1A COMUNE [PZEE86901B - "DE MARINIS"]' in the subject 'GEOGRAFIA'. The 'Obiettivi' table is currently empty, showing 'Nessun obiettivo'. Above the table, there are several action buttons: 'Documento valutazione (Anteprima)', '+ Nuovo obiettivo', 'Copia obiettivi da...' (highlighted with a red box and a red arrow), 'Importa obiettivi', and 'Copia obiettivi anno prec.'. The footer contains copyright information for Axios Italia and the user's contact details.

COPIARE OBIETTIVI

Selezionare nella finestra che apparirà la classe dalla quale si vogliono copiare gli obiettivi. Infine, fare click sul tasto «Salva»

The screenshot shows the 'Nuovi obiettivi' dialog box in the 'REGISTRO DOCENTI' application. The dialog displays a list of classes with checkboxes. The class '[PZEE86901B - "DE MARINIS"]5B COMUNE' is selected with a checkmark. A red box highlights the list area. At the bottom, the 'Salva' button is also highlighted with a red box.

Classe
<input type="checkbox"/> [PZEE86901B - "DE MARINIS"]1A COMUNE
<input type="checkbox"/> [PZEE86901B - "DE MARINIS"]2B COMUNE
<input type="checkbox"/> [PZEE86901B - "DE MARINIS"]4B COMUNE
<input type="checkbox"/> [PZEE86901B - "DE MARINIS"]2A COMUNE
<input type="checkbox"/> [PZEE86901B - "DE MARINIS"]4A COMUNE
<input type="checkbox"/> [PZEE86901B - "DE MARINIS"]1B COMUNE
<input checked="" type="checkbox"/> [PZEE86901B - "DE MARINIS"]5B COMUNE
<input type="checkbox"/> [PZEE86901B - "DE MARINIS"]4C COMUNE
<input type="checkbox"/> [PZEE86901B - "DE MARINIS"]3A COMUNE
<input type="checkbox"/> [PZEE86902C - "E. GIANTURCO"]1U COMUNE
<input type="checkbox"/> [PZEE86902C - "E. GIANTURCO"]3U COMUNE
<input type="checkbox"/> [PZEE86902C - "E. GIANTURCO"]5U COMUNE
<input type="checkbox"/> [PZEE86902C - "E. GIANTURCO"]2U COMUNE
<input type="checkbox"/> [PZEE86902C - "E. GIANTURCO"]4U COMUNE

Buttons: **Salva** (highlighted), **Chiudi**