



ISTITUTO COMPRENSIVO STATALE

di Scuola dell'Infanzia, Primaria e Secondaria di Primo Grado
GENZANO DI LUCANIA

Via Nino Bixio, 1 - 85013 Genzano di Lucania (PZ)
con sezione associata a Banzi (PZ)
Tel.: 0971 77 49 00

e-mail pzic869009@istruzione.it – PEC pzic869009@pec.istruzione.it

C.F. 96032780767

Codice Univoco: UF8MBG



REGISTRO ELETTRONICO AXIOS 2.0



NOTE DISCIPLINARI E ANNOTAZIONI

4

NOTA DISCIPLINARE

Per inserire una nota basterà cliccare sul pulsante «+Aggiungi» e il programma prospetterà la seguente maschera di inserimento:

The screenshot displays the 'REGISTRO DOCENTI' interface for the school year 2022/2023. The main content area is titled 'Registro di classe' and shows a table for the date 'Dom 09/10/2022'. The table has columns for 'Cognome e Nome', 'Ass.', 'DaD', and 'Info'. The 'Info' column contains a red circle with the number '1' in the second row and a red circle with the number '2' in the eighth row. To the right of the table, there are navigation tabs: 'Comunicazioni', 'Firme', 'Classe', 'Alunno', and 'Permessi'. Below these tabs, there are three sections: 'Argomenti della lezione', 'Compiti assegnati per oggi', and 'Note disciplinari'. Each section has a '+ Aggiungi' button. The 'Note disciplinari' section and its '+ Aggiungi' button are highlighted with a red box. A red arrow points from the top right towards the '+ Aggiungi' button. At the bottom of the interface, there is a footer with the text: 'axios 2014 © Axios Italia Registro Elettronico Docenti [1.0.4] 96032780767 - ISTITUTO COMPRENSIVO GENZANO DI LUCANIA 08/10/2022'.

NOTA DISCIPLINARE A TUTTA LA CLASSE

Fare un' attività di ricerca, singolarmente o

Inserimento Note disciplinari

Gravità nota
2

Note disciplinari
PROVA - La classe disturba la lezione.

Link:

Tutta la classe SI

Alunni

Salva Chiudi

Data
20/10/2022

La **data** sarà quella del giorno dell'inserimento e non sarà possibile cambiarla.

Nella sezione «**Note disciplinari**»: sarà possibile inserire il testo della nota.

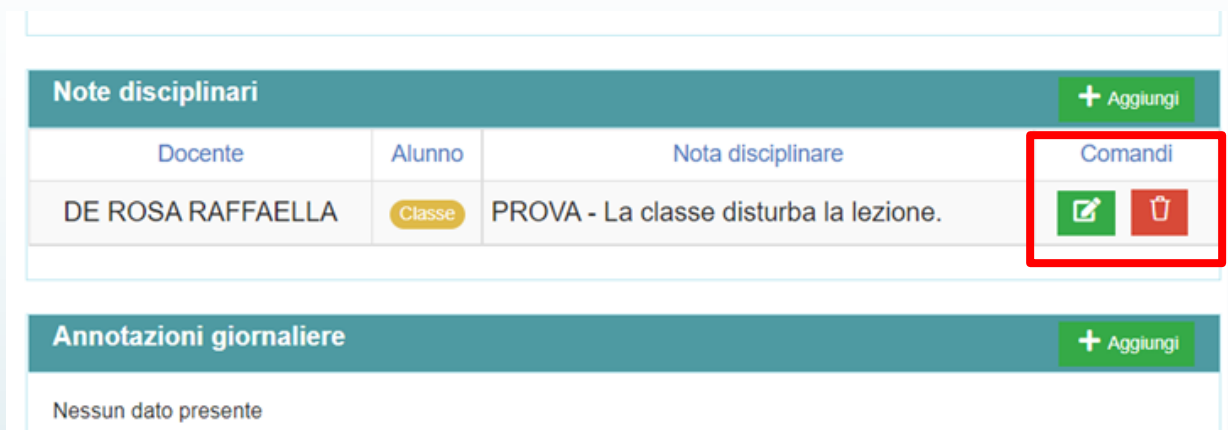
Dal menu a tendina si ha la possibilità di indicare la **gravità della** nota che va da 1 (meno grave) a 5 (più grave).



Nella sezione «**Tutta la Classe**»: «**SI**» indica che la nota assegnata riguarda l'intera classe e sarà visibile a tutti i genitori.

Per confermare i dati basterà cliccare sul tasto «**Salva**» posto in basso a destra.

NOTA DISCIPLINARE A TUTTA LA CLASSE

Dopo il salvataggio il programma prospetterà la seguente schermata:



Note disciplinari				+ Aggiungi
Docente	Alunno	Nota disciplinare	Comandi	
DE ROSA RAFFAELLA	Classe	PROVA - La classe disturba la lezione.		

Annotazioni giornaliere		+ Aggiungi
Nessun dato presente		

Il programma mostrerà le note disciplinari inserite dai vari insegnanti sotto forma di elenco e nella **colonna comandi**, per le sole note inserite dall'utente che ha effettuato l'accesso, saranno presenti i tasti:

«**Modifica**» per riaprire la schermata precedente e apportare le modifiche desiderate;

«**Elimina**» per eliminare la nota inserita.

N.B. Le note inserite da altri docenti saranno di sola lettura e non potranno essere modificate.

NOTA DISCIPLINARE A TUTTA LA CLASSE

In tal caso tutti i genitori, sul loro registro, visualizzeranno la nota:

The screenshot shows the 'Registro di Classe' interface. At the top, there is a header with 'SCUOLA DIGITALE' and user information 'GIUSEPPINA'. Below the header, there are navigation tabs: 'Registro di classe', 'Argomenti', 'Compiti', and 'Note'. The main content area displays a table for the week of October 17, 2022. The table has columns for 'Data', 'Argomenti delle lezioni', 'Compiti', 'Assenze', 'Annotazioni del giorno', 'Comunicazioni del Dirigente', and 'Note Disciplinari'. A red arrow points to the 'Note Disciplinari' column for the date 17/10/2022, which contains the text: 'De Rosa Raffaella: PROVA - La classe disturba la lezione.'.

Data	Argomenti delle lezioni	Compiti	Assenze	Annotazioni del giorno	Comunicazioni del Dirigente	Note Disciplinari
17/10/2022 lunedì	arte e immagine: Francesco Borromini; Roma barocca. INGLESE: Homework correction. Grammar: how much...?/ how many...? Tecnologia: Il petrolio, -estrazione, trasporto e raffinazione e i settori di impiego -.Pag.254/57 Italiano: Dalla Restaurazione alla questione della lingua. La spiegazione del brano.	arte e immagine: Studiare da pag. 410 a pag. 414. Italiano: Lettura, comprensione di un brano e esercizi di lessico a pag. 544-545. Le figure retoriche pag. 405- 411. INGLESE: Homework: study a lot of/ much/ many; exercises p.94 n.6,7 (e.b.); p.181 n.4 (b.), 5,6 (e.b.),7 (b.) Tecnologia: Il petrolio, -estrazione, trasporto e raffinazione e i settori di impiego -.Pag.254/57				De Rosa Raffaella: PROVA - La classe disturba la lezione.
18/10/2022 martedì	Matematica: esercitazione di geometria sul calcolo dell'area del cerchio. verifica degli apprendimenti Italiano: Ripetizione del complemento di termine e della analisi logica e grammaticale. Il complemento di specificazione. Correzione degli esercizi. Storia: L' imperialismo. Religione: Leone XIII e la Rerum Novarum	Matematica: (geometria) Studiare pag 17. Esercizi pag 37 n 131, pag 38 n 140, 150. pag 39 n 161 Storia: Studiare la seconda rivoluzione industriale dagli appunti.				
19/10/2022 mercoledì	INGLESE: Homework correction. Grammar: a little/ a few. Communication: Ordering food and drink (watching the video, filling in the blanks p.96). Tecnologia: Verifica di apprendimento - L'energia -	Matematica: (aritmetica) pag 281 n 64, pag 282 n 68, 69 Scienze: ripetere il capitolo A6 cinematica, A7 dinamica. esercizi pag A 67 A168. INGLESE: Homework: study how much, how many; exercises p. 94 n.8,9,fast finishers: p.181 n.8.9.10.11.				

NOTA DISCIPLINARE AD UN SINGOLO ALUNNO

ATTENZIONE! SE LA NOTA DISCIPLINARE NON RIGUARDA TUTTA LA CLASSE, RICORDARSI SEMPRE DI INDICARE L'ALUNNO, O GLI ALUNNI, DI INTERESSE.

The screenshot displays the Axios Registro Docenti interface. The top navigation bar includes the logo, 'REGISTRO DOCENTI', the school year 'Anno scolastico 2022/2023', the grade 'I GRADO', and the user profile 'RAFFAELLA' with a dropdown arrow and 'SD'. The main area is divided into a grid on the left and a sidebar on the right. The grid shows a list of students with checkboxes and icons. The sidebar contains several sections: 'Assenza - Ritardo/Rientro - Uscita' with '+ Aggiungi evento' and 'Giustifica' buttons; 'Argomenti della lezione' with '+ Aggiungi'; 'Compiti assegnati per oggi (Alunno)' with '+ Aggiungi'; 'Note disciplinari (Alunno)' with '+ Aggiungi'; 'Annotazioni giornaliere (Alunno)' with '+ Aggiungi'; and 'Verifiche/Compiti in classe (Alunno)' with '+ Aggiungi'. A red arrow points to the first student in the grid, whose name is highlighted in yellow.

In tal caso bisognerà cliccare sul nome dell'alunno.

NOTA DISCIPLINARE AD UN SINGOLO ALUNNO

to
E
Et
o
o
ri
o
li
M
no
V
O

VITTICANO MARIACARLA

Inserimento Note disciplinari (Alunno)

Data
20/10/2022

Gravità nota
2

Note disciplinari (Alunno)
L'alunno FRANCO ROSSI disturba continuamente la lezione.

Link:

Tutta la classe
NO

Alunni
FRANCO ROSSI

Salva Chiudi

Dal menù a tendina **Alunni** sarà possibile selezionare uno o più alunni ai quali è destinata la nota.

N.B. Se vengono indicati i nominativi ai quali è stata assegnata una nota disciplinare, SOLO le famiglie di questi alunni vedranno la nota inserita.

Selezionando «**NO**» nella sezione «**Tutta la Classe**» la nota sarà visibile solo ai genitori degli alunni selezionati.

Per confermare i dati basterà cliccare sul tasto «**Salva**» posto in basso a destra.

ANNOTAZIONI GIORNALIERE

Per inserire un'annotazione basterà cliccare sul pulsante «+Aggiungi» ed il programma prospetterà la seguente maschera di inserimento:

The screenshot displays the 'REGISTRO DOCENTI' interface for the 'Anno scolastico 2022/2023' and 'I GRADO'. The main content area is titled 'Registro di classe' and shows a table for the date 'Dom 09/10/2022'. The table has columns for 'Cognome e Nome', 'Ass.', 'DaD', and 'Info'. Below the table, there are three sections: 'Argomenti della lezione', 'Compiti assegnati per oggi', and 'Note disciplinari', each with a '+ Aggiungi' button. At the bottom of the interface, there is a section for 'Annotazioni giornaliere' with a '+ Aggiungi' button. A red arrow points to this '+ Aggiungi' button.

	Cognome e Nome	Ass.	DaD	Info
<input type="checkbox"/>		<input type="checkbox"/>	<input type="checkbox"/>	
<input type="checkbox"/>		<input type="checkbox"/>	<input type="checkbox"/>	1
<input type="checkbox"/>		<input type="checkbox"/>	<input type="checkbox"/>	
<input type="checkbox"/>		<input type="checkbox"/>	<input type="checkbox"/>	
<input type="checkbox"/>		<input type="checkbox"/>	<input type="checkbox"/>	
<input type="checkbox"/>		<input type="checkbox"/>	<input type="checkbox"/>	
<input type="checkbox"/>		<input type="checkbox"/>	<input type="checkbox"/>	2

Il procedimento per l'inserimento, sia se l'annotazione è rivolta a tutta la classe, sia se è riservata a un singolo alunno, è del tutto identico a quello delle note disciplinari.